



# Japon

Du 3 au 16 avril 2016

Date	Programme	Hébergement	Météo
Dimanche 3 avril	Vol pour TOKYO		
Lundi 4 avril	Arrivée à TOKYO	TOKYO Ueno	
Mardi 5 avril	TOKYO centre et sud (Ueno koen, Odaiba)	TOKYO Ueno	
Mercredi 6 avril	TOKYO est (SkyTree, Senso-ji, Kabukiza, Akihabara)	TOKYO Ueno	
Jeudi 7 avril	NIKKO	TOKYO Ueno	
Vendredi 8 avril	KYOTO centre (Gion, Pontocho, Yasaka-jinja)	KYOTO	
Samedi 9 avril	NARA	KYOTO	
Dimanche 10 avril	KYOTO sud (Kiyomizu-dera, Fushimi-inari)	KYOTO	
Lundi 11 avril	HIROSHIMA	MIYAJIMA	
Mardi 12 avril	MIYAJIMA	KYOTO	
Mercredi 13 avril	KYOTO ouest (Kinkaku-ji, Arashiyama, Iwatayama)	TOKYO Shinjuku	
Jeudi 14 avril	KAWAGUCHI	TOKYO Shinjuku	
Vendredi 15 avril	TOKYO ouest (Shibuya, Harajuku, Shinjuku)	TOKYO Shinjuku	
Samedi 16 avril	Vol pour PARIS		

Pics de floraison estimés en 2016 (en avance lié à un hiver doux) :

- 2 avril à Tokyo
- 5 avril à Kyoto et Hiroshima




**TGV 5256 à Rennes à 11h10** – seconde classe

Arrivée à CDG à 14h11

**Décollage de PARIS CDG à 21h10** - Vol ANA NH 216

Aterrissage à Haneda à 16h00



### Se procurer une carte Suica



La Suica est une carte prépayée magnétique multi-usages qui sert principalement à régler les frais de transports (même les bus à Kyoto), mais également à payer dans un grand nombre de commerces partenaires (Kombini). Elle est individuelle mais pas nominative.

La carte Suica fait office de porte-monnaie électronique : on passe sa carte en entrant dans la station au départ, puis une deuxième fois en ressortant à l'arrivée. Quels que soient les compagnies et rails utilisés, le montant exact du trajet sera automatiquement débité de la carte, et indiqué sur l'écran de contrôle du tourniquet.

Quelques informations en vrac sur la carte :

- comme souvent au Japon, l'espèce est reine et la Suica n'y fait pas exception : on ne peut la recharger qu'avec des pièces ou billets, donc pas avec une carte bancaire ;
- si la carte ne possède pas le crédit suffisant au moment de régler votre trajet, vous devrez la créditer à une borne adjacente avant de pouvoir sortir ;
- le montant maximum que peut contenir la carte est 20.000¥ (~161,20€) ;
- si vous perdez votre carte, son montant ne peut être remboursé ;
- attention : la carte Suica ne peut pas se substituer à un JR Pass mais vient souvent en complément.

Il arrive parfois que votre carte Suica soit démagnétisée, ou qu'un bug vous empêche de franchir les portiques à la gare d'arrivée. Pas de panique : rendez-vous simplement au guichet et dites *kala kimash'ta*, ce qui signifie "je viens de \_\_\_". Par exemple, si vous avez pris le train/métro à Shibuya, dites "*Shibuya kala kimash'ta*" et l'agent de la gare vous débitera immédiatement le montant du trajet, tout en vérifiant le bon état de votre carte.



Vous pouvez acheter la Suica dès votre arrivée sur le sol japonais, à l'aéroport ou dans une gare JR. Dites *Suica câdo o kaitaidess'*, qui signifie "je souhaite acheter une carte Suica". Elle est bien sûr disponible depuis les distributeurs automatiques des gares, à toute heure.

La carte coûte 2.000¥ (~16,12€) qui incluent 500¥ (~4,03€) de caution, vous donnant donc un crédit utilisable au départ de 1.500¥ (~12,09€).










Rejoindre TOKYO Ueno

JR Yamanote Line ou JR Keihintohoku Line

17:57 – 18:50 (53 min)

Tokyo-Monorail > JR Yamanote Line >   
 À 17:57 de Haneda-Airport Terminal 1 Station  
 660 JPY  8 min

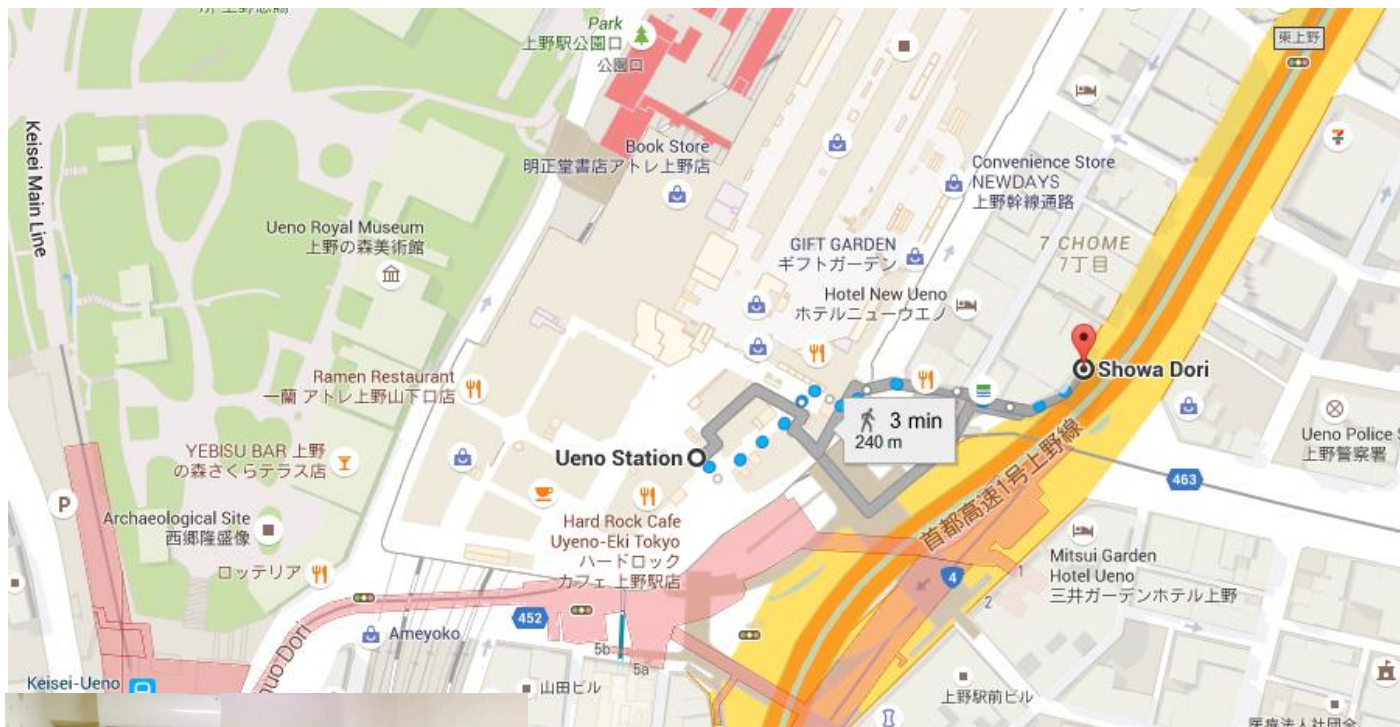

COMPARATEUR D'HORAIRES

- 17:57  Haneda-Airport Terminal 1 Station  
Japon
- 17:57  Haneda-Airport Terminal 1 Station
-  **Tokyo-Monorail** 各停 Hamamatsucho  
 ▼ 23 min (9 arrêts)
- 18:20  Hamamatsucho Station
- 18:26  Hamamatsucho Station
-  **Yamanote Line** 各停 For Tokyo / Ueno  
 (Counter-Clockwise)  
 ▼ 16 min (8 arrêts) · Voie 2
- 18:42  Uguisudani Station
-  À pied  
 ▼ Environ 8 min , 700 m
- 18:50  7 Chome-11-10 Ueno  
 Taitō-ku, Tōkyō-to 110-0005, Japon



## Check in du logement AirBnb de Mao TSURUOKA

- Réservation 2SDRJD du 4 au 8 avril
- 7-chome-3-9 ueno, chambre NO.321, Taito, Tokyo 110-0005
- Check in à partir de 16h
- mao-orsorz7zs3tisz4n@host.airbnb.com
- +81-90-1217-3065



Récupérer les clés dans la boîte à clé, code 0000

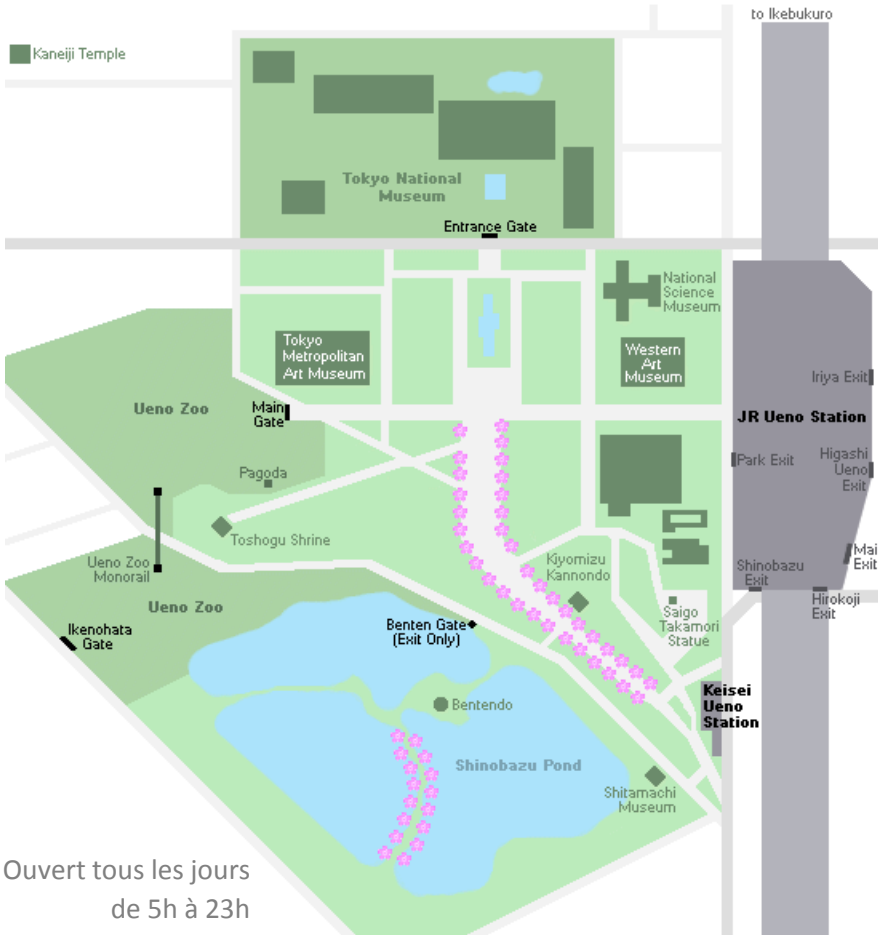


Se ravitailler au konbini du coin

**Parc d'Ueno**

Visite guidée avec Mr. Takahiro Nakajima (matin + déjeuner). Il nous récupère à notre adresse à 9h30.

[from701toliberalparty@docomo.ne.jp](mailto:from701toliberalparty@docomo.ne.jp)



Ouvert tous les jours  
de 5h à 23h



**Odaiba**



- Daikanransha (grande roue), 900 ¥
- Venus Fort (centre commercial à l'italienne) Ouvert de 11h à 21h
- Statue de la liberté
- Sega Joypolis, 700 ¥
- Manger au Kua'Aina (vue sur rainbow bridge)
- Gundam (statue géante animée)
- Oedo onsen monogatari, 1 980 ¥ avant 18h, 1 480 ¥ après 18 h
- Fuji TV (observatoire), 500 ¥ ouvert de 10h à 18h

12:30 ○ Ueno Station  
Japon

À pied  
▼ Environ 1 min , 63 m

12:31 ○ Ueno Station

● G ● Ginza Line 各停 vers Shibuya  
▼ 13 min (8 arrêts) · Voie 1

12:44  
12:50 ○ Shimbashi Station

● Yurikamome 各停 vers Toyosu  
▼ 15 min (6 arrêts) · Voie 1,2

13:05 ○ Daiba Station

À pied  
▼ Environ 7 min , 650 m

13:12 ● Odaiba

Coût : 490 JPY



### Soirée Bonjour Tokyo

<http://bonjourtokyo.com/apero-franco-japonais-french-speaker-meetup/>

Rendez-vous au Speakeasy de 18h à 23h, Entrée Gratuite et Boissons a 500¥.

A 2 minutes à pied de Otsuka Station (sortie nord) sur la Yamanote.

17:41 – 18:28 (47 min)

● Yurikamome > ● JR Yamanote Line

À 17:41 de Odaibakaihinkoen Station  
520 JPY

COMPARATEUR D'HORAIRES

17:41 ○ Odaibakaihinkoen Station  
Japon

17:41 ○ Odaibakaihinkoen Station

● Yurikamome 各停 Shimbashi  
▼ 13 min (5 arrêts)

17:54  
18:02 ○ Shinbashi Station

● Yamanote Line 各停 For Tokyo / Ueno (Counter-Clockwise)  
▼ 26 min (13 arrêts) · Voie 5

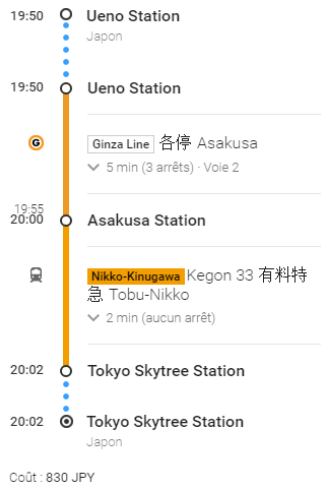
18:28 ○ Otsuka Station

18:28 ● Otsuka Station  
3 Chome-33-1 Minamiotsuka, Toshima, Tokyo, Japon

Coût : 520 JPY



Tokyo SkyTree



Ouvert tous les jours de 8h à 22h



Panorama à 350 mètres d'altitude, depuis le Tembo Deck (2 000 ¥)  
 ou à 450 mètres d'altitude, depuis la Tembo Galleria (3 000 ¥)



Asakusa



- Senso-Ji (Gratuit)
- Balade en pousse-pousse de 30 min (800 ¥)
- Quartiers traditionnels



Ouvert tous les jours de 6h à 17h



## Kabuki-za

Théâtre populaire japonais, un acte dure environ 45 min. Demander un *Single Act Ticket* dans le bureau situé sur le côté gauche de l'entrée principale, le jour J sans réservation (~ 1 000 ¥).

12:24 – 12:38 (14 min)

Asakusa Line

À 12:24 de Asakusa Station  
220 JPY 2 min

COMPARATEUR D'HORAIRES

12:24 Asakusa Station

Japon

12:24 Asakusa Station

Asakusa Line 快特 Misakiguchi

12 min (7 arrêts) · Voie 1

12:36 Higashi-Ginza Station

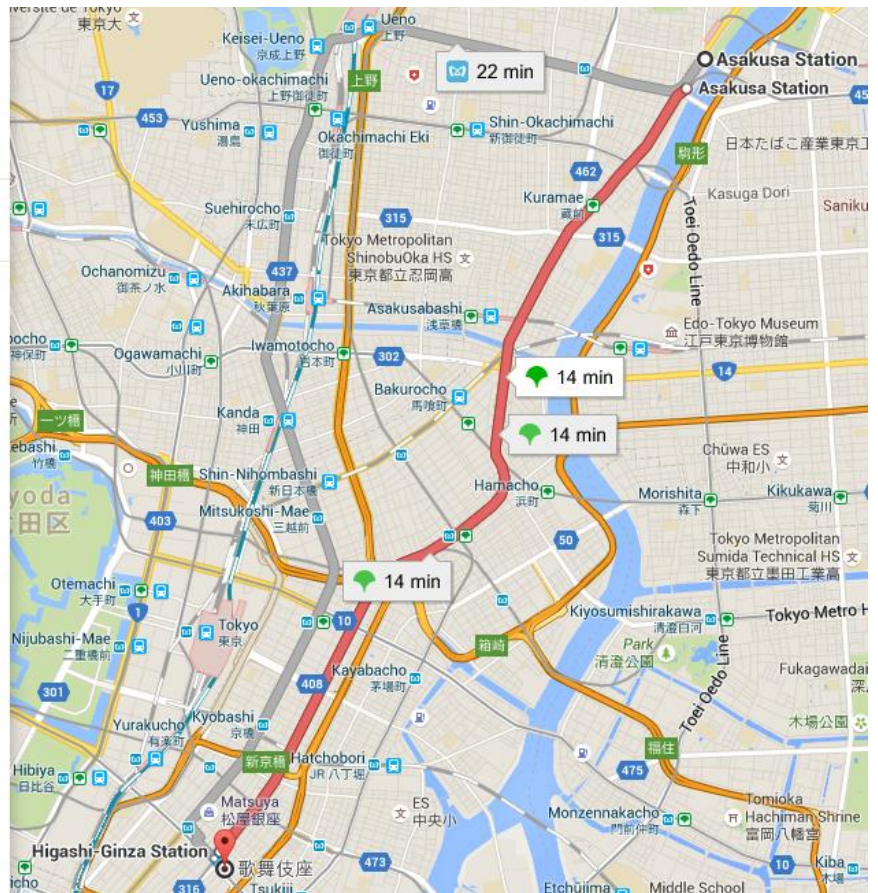
À pied

Environ 2 min, 170 m

12:38 歌舞伎座

Japon, 〒104-0061 Tokyo, Chuo, Ginza, 四丁目  
12-15

Coût : 220 JPY



Le Kabuki (歌舞伎) est la forme épique du théâtre japonais traditionnel. Il se caractérise par un mélange de chant (歌), de danse (舞) et d'habileté technique (伎). Tous les personnages sont joués par des hommes (ce qui inclut aussi les personnages féminins), qui arborent d'ailleurs un maquillage très élaboré. Une pièce de Kabuki dure environ 4 heures, et se compose de plusieurs shows différents.



# Akihabara

H Hibiya Line  
 À 23:42 de Higashi-Ginza Station  
 170 JPY 4 min toutes les 6 minutes

## COMPARATEUR D'HORAIRES

23:38 ○ Kabuki za, Unnamed Rd  
 Japan

À pied  
 Environ 4 min , 270 m

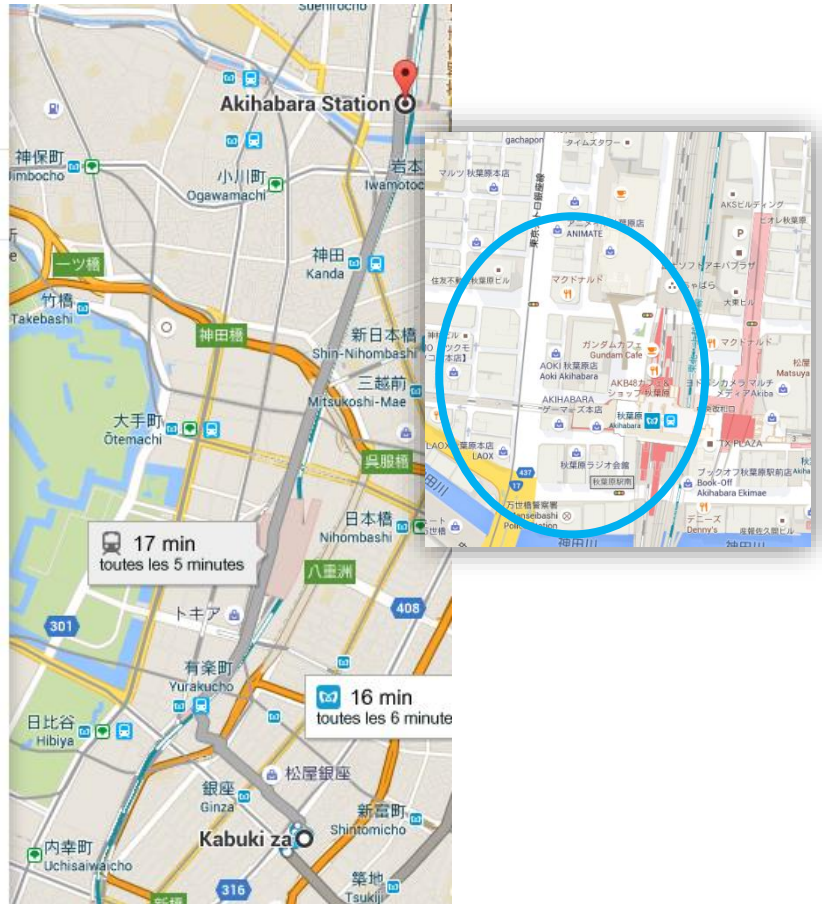
23:42 ○ Higashi-Ginza Station

H Hibiya Line 各停 vers Kita-Senju  
 12 min (6 arrêts)

23:54 ○ Akihabara Station

23:54 ○ Akihabara Station  
 Japan

Coût : 170 JPY



Temple de l'électronique, des rues piétonnes et des ruelles, jeux vidéo, DVD / Blu-Rays, matériel informatique, hi-fi ou électronique, etc.

Beaucoup de grandes salles d'arcade et leurs nombreux types de jeux amusants, de plus en plus éclairées à mesure que la nuit tombe sur la capitale.

Muids café : expérience à faire mais les consommations sont chères.



## Rentrer à l'appartement

19:43 – 19:50 (7 min)

🚶 > 🚇 Ginza Line

À 19:47 de Suehirocho Station

170 JPY 🚶 4 min toutes les 3 minutes

### ☰ COMPARATEUR D'HORAIRES

19:43 ○ Chuo Dori

Japon

🚶 À pied

▼ Environ 4 min , 300 m

19:47 ○ Suehirocho Station

🚇 Ginza Line 各停 Asakusa

▼ 3 min (2 arrêts)

19:50 ○ Ueno Station

19:50 ● Ueno Station

Japon

Coût : 170 JPY



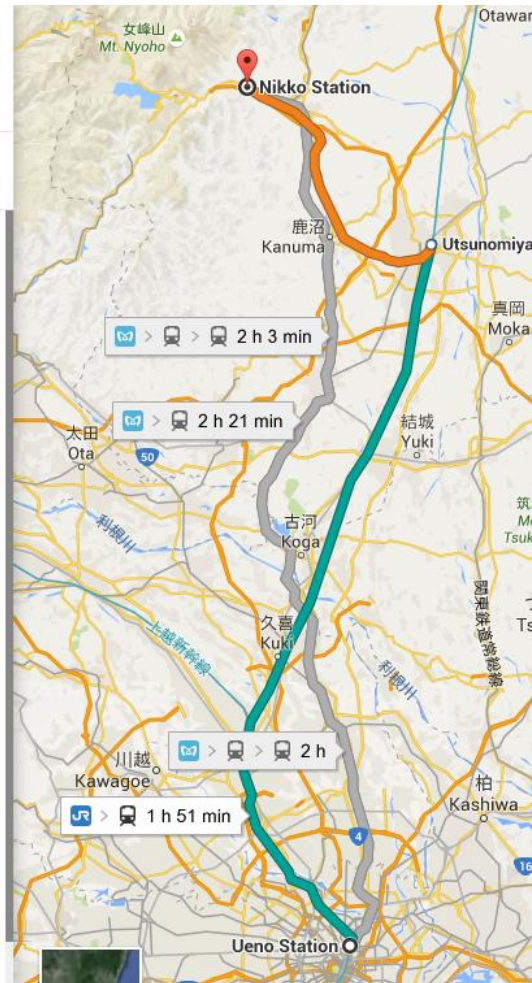
Trajet vers NIKKO (2h)

Tohoku Shinkansen > JR Nikko Line

À 08:34 de Ueno Station

5 170 JPY 4 min

COMPARATEUR D'HORAIRES



Activer le JR Pass !

Départs possibles :

- 6h22 – 8h25
- 7h14 – 9h11
- 8h30 – 10h21
- 9h42 – 11h27

Parcours à pied

Prendre le bus (10 minutes, 300¥ aller ou 500¥ pour la journée) qui relie la gare au parc de Nikko ; ou le bus (5 minutes, 200¥ aller) qui relie la gare au pont Shinkyo.





### Retour à Tokyo

JR Nikko Line > Tohoku Shinkansen

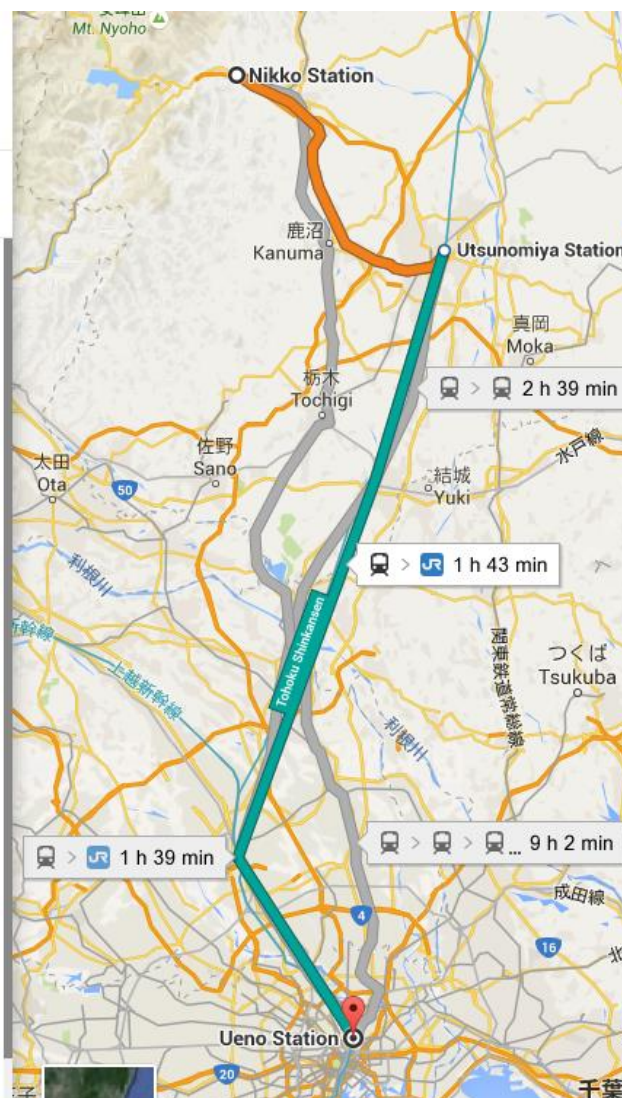
À 21:02 de Nikko Station

5 170 JPY 3 min

**COMPARATEUR D'HORAIRES**

- 21:02 ○ Nikko Station  
Japon
- 21:02 ○ Nikko Station
- JR Nikko Line 各停 vers Utsunomiya  
▼ 41 min (6 arrêts)
- 21:43 ○ Utsunomiya Station  
21:53
- Tohoku Shinkansen Yamabiko 222 やまびこ vers Tokyo  
▼ 49 min (3 arrêts) - Voie 4
- 22:42 ○ Ueno Station
- À pied  
▼ Environ 3 min, 300 m
- 22:45 ● Ueno Station  
Japon

Coût : 5 170 JPY



### Départs possibles :

- 18h21 – 20h13
- 19h03 – 20h45
- 20h11 – 21h57
- 21h02 – 22h45
- 21h46 – 23h25 avec Yamagata Shinkansen

Check out du logement de Mao (au plus tard à 11h)

Trajet vers KYOTO (Shinkansen toutes les 10 minutes à partir de 6h00)

À 07:12 de Ueno Station  
13 910 JPY 5 min

COMPAREUR D'HORAIRE

- 07:07 ○ Ueno Station  
Japon
- À pied  
▼ Environ 5 min, 350 m
- 07:12 ○ Ueno Station
- Yamanote Line** 各停 vers For Tokyo / Shinagawa (Clockwise)  
▼ 8 min (4 arrêts) - Voie 3
- 07:20  
07:30 ○ Tokyo Station
- Tokaido-Sanyo Shinkansen Nozomi**  
11 のぞみ vers Hakata  
▼ 2 h 20 min (4 arrêts)
- 09:50 ○ Kyoto Station
- 09:50 ○ Kyoto Station  
Higashishiokoji Kamadonocho, Shimogyo Ward, Kyoto, Kyoto Prefecture, Japon



Rejoindre KYOTO Centre

11:35 - 11:41 (6 min)

**Karasuma Line**

À 11:35 de Kyoto Station  
210 JPY

COMPAREUR D'HORAIRE

- 11:35 ○ Kyoto Station  
Higashishiokoji Kamadonocho, Shimogyo Ward, Kyoto, Kyoto Prefecture, Japon
- 11:35 ○ Kyoto Station
- Karasuma Line** 各停 vers Kokuzaikaikan  
▼ 6 min (3 arrêts) - Voie 2
- 11:41 ○ Karasumaoike Station
- 11:41 ○ Karasumaoike Station  
Japon

Coût : 210 JPY



## Check in du logement AirBnb de Koki Matsuura

- Réservation PQ2XPD du 8 au 13 avril
- 171 Takeyachō  
Nakagyo-ku, Kyōto-fu 604-0823
- Room 101 (1<sup>er</sup> étage)
- Check in à partir de 15h (possibilité 13h mais le ménage peut être en cours)
- +81 5055347252 ou +81 8036973919
- [koki-jwn4bme1sk8hywvu@host.airbnb.com](mailto:koki-jwn4bme1sk8hywvu@host.airbnb.com)



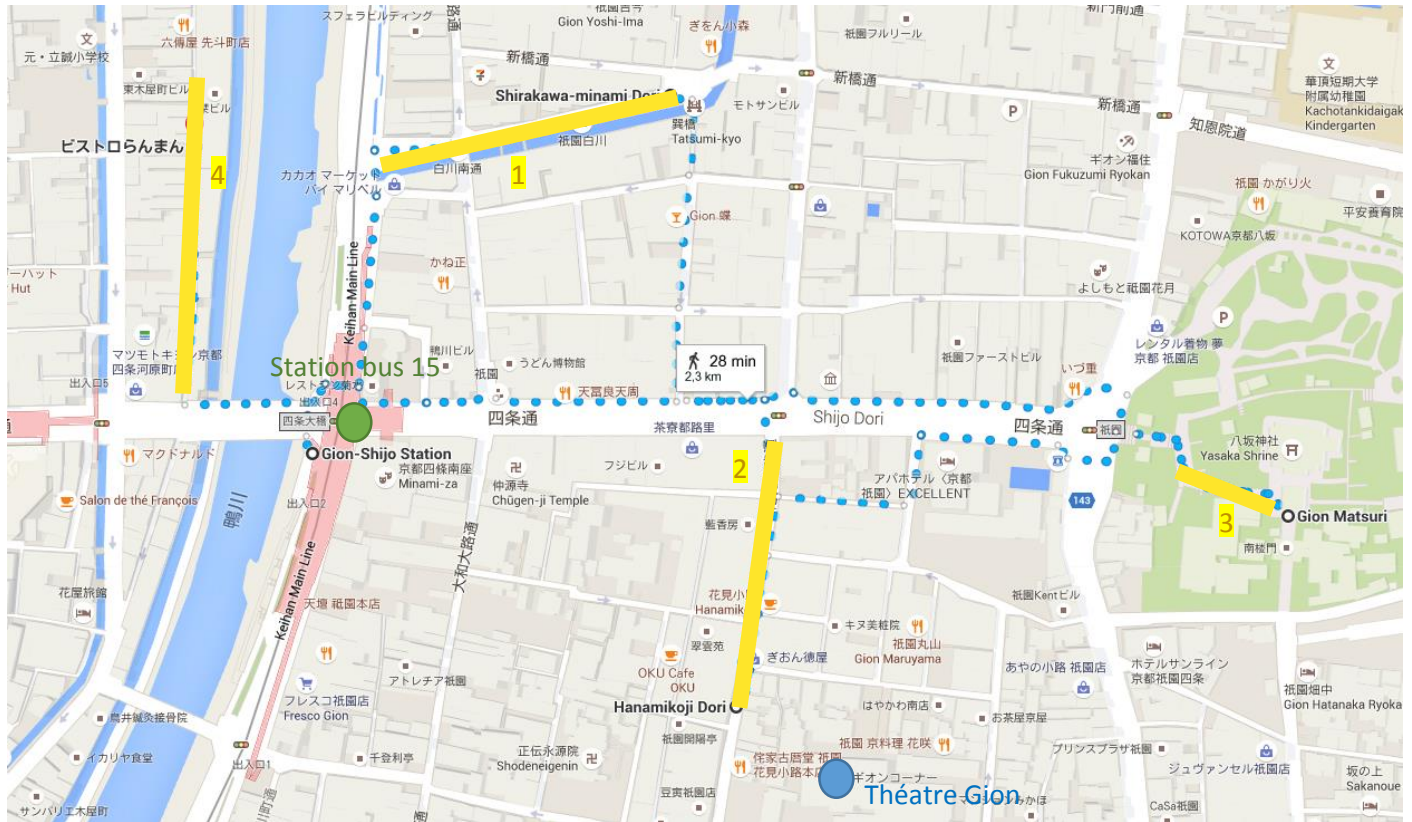
# Quartier de Gion (prononcer « gui-on »)

嵐山本線〔四条河原町〕 / 市営15  
 À 21:03 de 堺町御池 (バス)  
 230 JPY 歩 4 min toutes les 30 minutes

## COMPARATEUR D'HORAIRES

- 20:59 ○ 171 Takeyachō  
Nakagyo-ku, Kyoto-shi, Kyoto-fu 604-0823, Japon
- À pied  
▼ Environ 4 min, 270 m
- 21:03 ○ 堺町御池 (バス)
- 市営15 | vers 立命館大学前行  
▼ 8 min (4 arrêts)
- 21:11 ○ 四条京阪前 (バス)
- 21:11 ○ Kawabata Dori  
Japon

Coût : 230 JPY





Ouvert en  
permanence

Les Geishas sortent des maisons de thé vers 18h dans la rue Hanami-koji.

Les spectacles de Geishas ont lieu au Gion Corner. Réserver en avance, ¥3,150, s'assurer des ouvertures.

Finir par un restaurant à Pontocho



Rentrer à l'appartement par le bus 15



Trajet vers Nara

09:12 - 10:19 (1 h 7 min)

Karasuma Line > JR Nara Line

À 09:21 de Karasumaoike Station  
920 JPY 9 min

COMPARATEUR D'HORAIRES

- 09:12 ○ 171 Takeyachō  
Nakagyo-ku, Kyoto-shi, Kyoto-fu 604-0823, Japon
- À pied  
✓ Environ 9 min, 650 m
- 09:21 ○ Karasumaoike Station  
★ Karasuma Line 各停 vers Takeda  
✓ 6 min (3 arrêts)
- 09:27  
09:33 ○ Kyoto Station  
JR Nara Line みやこ路快速 vers Nara  
✓ 46 min (7 arrêts)
- 10:19 ○ Nara Station
- 10:19 ○ Nara Station  
Japon

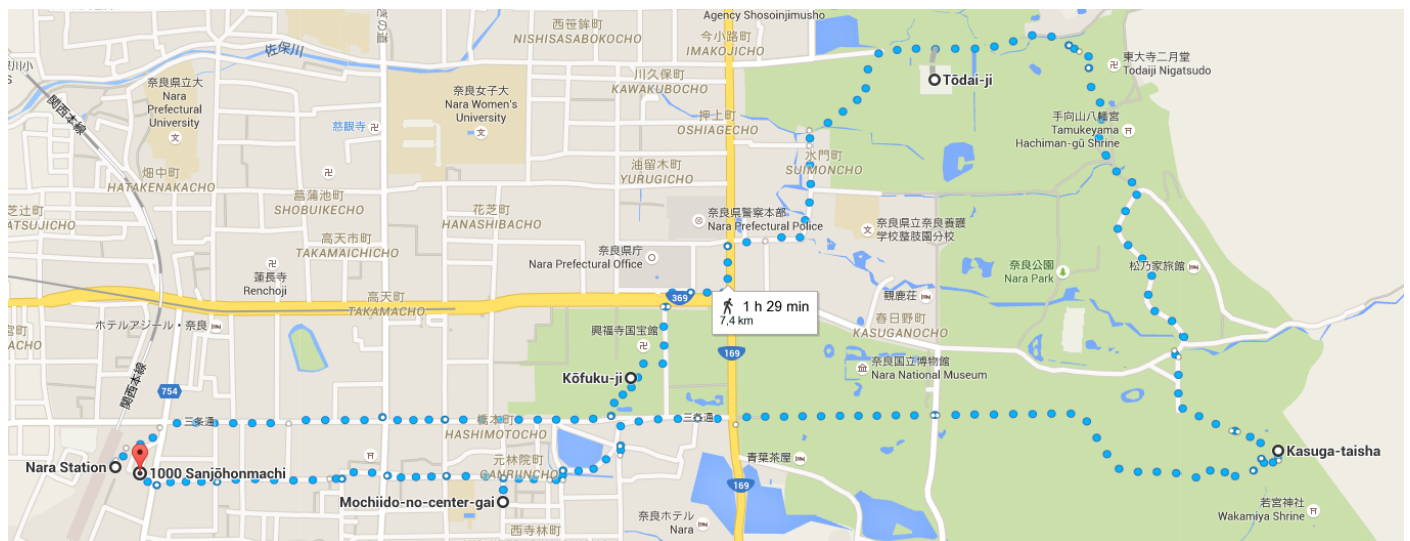
Coût : 920 JPY



Départs possibles Nara Line (JR) :

- 8h09 – 9h09
- 8h23 – 9h34
- 8h49 – 9h49
- 8h52 – 10h02
- 9h33 – 10h19
- 10h04 – 10h48

Visiter le parc de nara



Parc de Nara



Kofuku-ji, temple gratuit / musée 600¥

7/7 – temple toujours ouvert / musée 9h à 17h



Todai-ji 500¥

7/7 – 7h30 à 17h30



Kasuga-Taisha 500¥

7/7 – 6h à 18h



Nara-Machi

Possibilité également de s'arrêter au Nara Visitor Center & Inn, centre touristique situé entre Kofuku-ji et Nara-machi. Il peut ya avoir des initiation à la calligraphie japonaise et des cérémonies du thé gratuites.



Ouvert tous les jours  
de 8h à 21h

## Rentrer à Kyoto

Départs possibles Nara Line (JR) :

- 17h09 – 18h08
- 17h22 – 18h28
- 17h56 – 18h48
- 18h12 – 19h27
- 18h55 – 19h47
- 19h12 – 20h27

Fushimi-inari (gratuit)

✶ > ✶ Karasuma Line > JR Nara Line

À 09:27 de Karasumaoike Station  
350 JPY ✶ 9 min

COMPARATEUR D'HORAIRES

09:18	○ 171 Takeyachō	Nakagyō-ku, Kyōto-shi, Kyōto-fu 604-0823, Japon
	✶	À pied ▼ Environ 9 min, 650 m
09:27	○ Karasumaoike Station	
	✶	Karasuma Line 各停 vers Takeda ▼ 6 min (3 arrêts)
09:33	○ Kyoto Station	
09:37	○ Kyoto Station	
	JR	Nara Line 各停 vers Joyo ▼ 5 min (2 arrêts)
09:42	○ Inari Station	
09:42	○ Inari Station	Japon
Coût : 350 JPY		



Environ toutes les 20 mn

Pour éviter la foule, et apprécier les lieux, s'y rendre avant 10h.

Après 15 minutes d'ascension le nombre de touristes se réduit.

La visite complète peut prendre 2 à 3 heures.



Ouvert en permanence

Cérémonie du thé Room Ju-An (2.000¥)

709 Higashishiokojicho (nord de la gare) - téléphone 090 1138 4480 - [teaceremonykyoto@gmail.com](mailto:teaceremonykyoto@gmail.com)

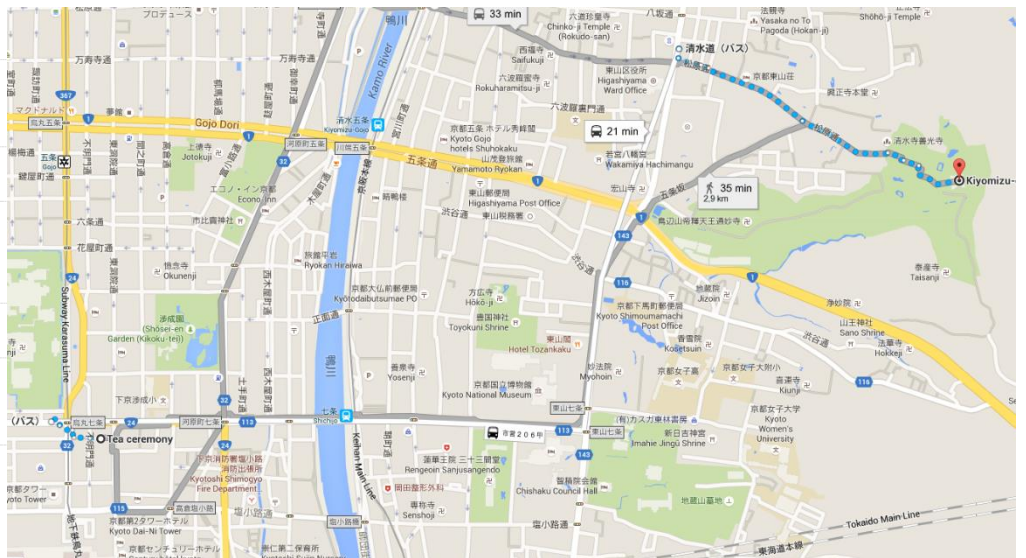
Déjà réservé pour 2 à 14h30.

<http://www.teaceremonykyoto.com/index.html>



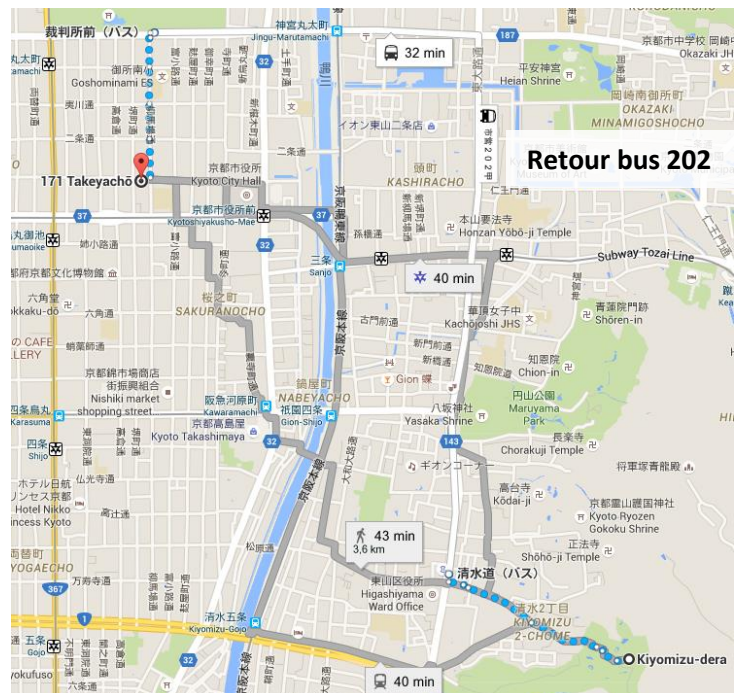
### Kiyomizu-dera (300¥)

- 05:34 ○ Tea ceremony  
508 Shiojiycho, Shimogyo Ward, Kyoto, Kyoto Prefecture 600-8212, Japon
  - À pied  
▼ Environ 2 min, 170 m
  - 05:36 ○ 鳥丸七条 (バス)  
市営206甲 vers 北大路バスターミナル行  
▼ 9 min (7 arrêts)
  - 05:45 ○ 清水道 (バス)  
À pied  
▼ Environ 10 min, 850 m
  - 05:55 ○ Kiyomizu-dera  
294 Kiyomizu 1-chome, Higashiyama Ward, Kyoto, Kyoto Prefecture 605-0862, Japon
- Coût: 230 JPY



Temple ouvert tous les jours  
de 6h à 18h + nocturne de 18h30 à 20h30

Kiyomizu-dera 300¥ en journée, 400¥ en nocturne



Trajet vers Hiroshima

Départs possibles depuis Tokyo station, Tokaido-Sanyo Shinkansen :

- 8h03 – 9h39
- 8h30 – 10h06
- 8h49 – 10h31
- 9h13 – 10h55
- 9h27 – 11h08
- 9h52 – 11h31
- 10h00 – 11h42

09:13 ○ Kyoto Station  
Higashishiokoji Kamadonocho, Shimogyo Ward, Kyoto, Kyoto Prefecture, Japon

09:13 ○ Kyoto Station

🚆 Tokaido-Sanyo Shinkansen Nozomi 7 のぞみ vers Hakata  
▽ 1 h 42 min (5 arrêts) - Voie 13,14

10:55 ○ Hiroshima Station

10:55 ○ Hiroshima Station  
Japon

Coût : 11 410 JPY



Parc de la paix

🚆 Hiroshima Dentetsu No.2 Hiroshima Dentetsu No.6  
À 21:55 de Hiroshimaeki Station  
160 JPY 🚶 5 min toutes les 9 minutes

🕒 COMPARATEUR D'HORAIRES

21:51 ○ Hiroshima Station  
Japon

🚶 À pied  
▽ Environ 4 min, 230 m

21:55 ○ Hiroshimaeki Station

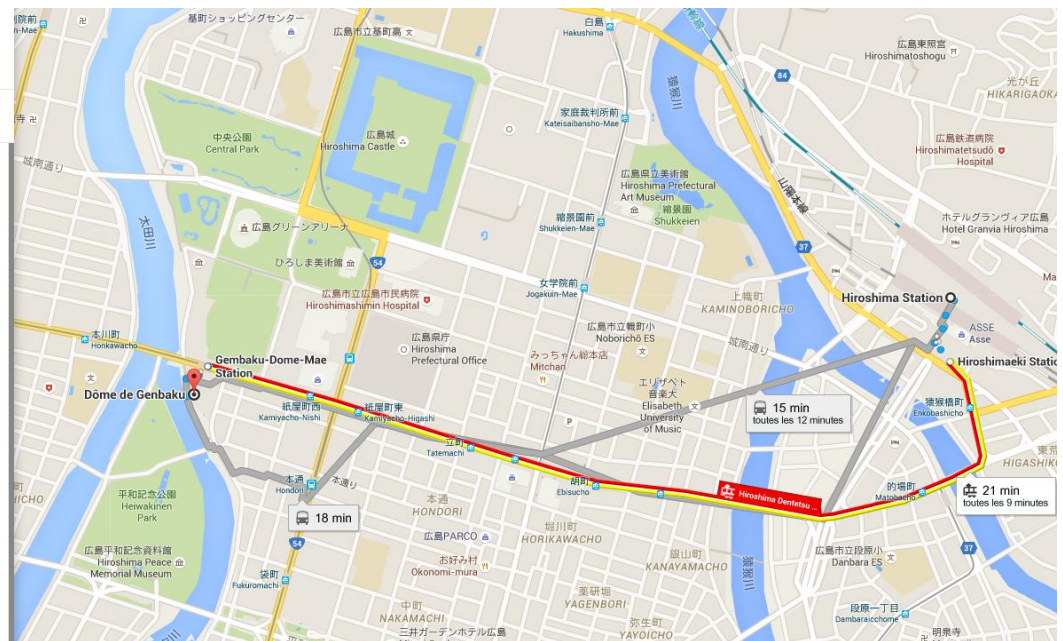
🚆 Hiroshima Dentetsu No.2 各停 vers Hiroden-Miyajimaguchi  
▽ 16 min (10 arrêts)

22:11 ○ Gembaku-Dome-Mae Station

🚶 À pied  
▽ Environ 1 min, 130 m

22:12 ○ Dôme de Genbaku  
1-10 Otomachi, Naka Ward, Hiroshima, Hiroshima Prefecture 730-0051, Japon

Coût : 160 JPY



Dôme de Genbaku



Mémorial de la paix (50¥ + 300¥ audio guide)

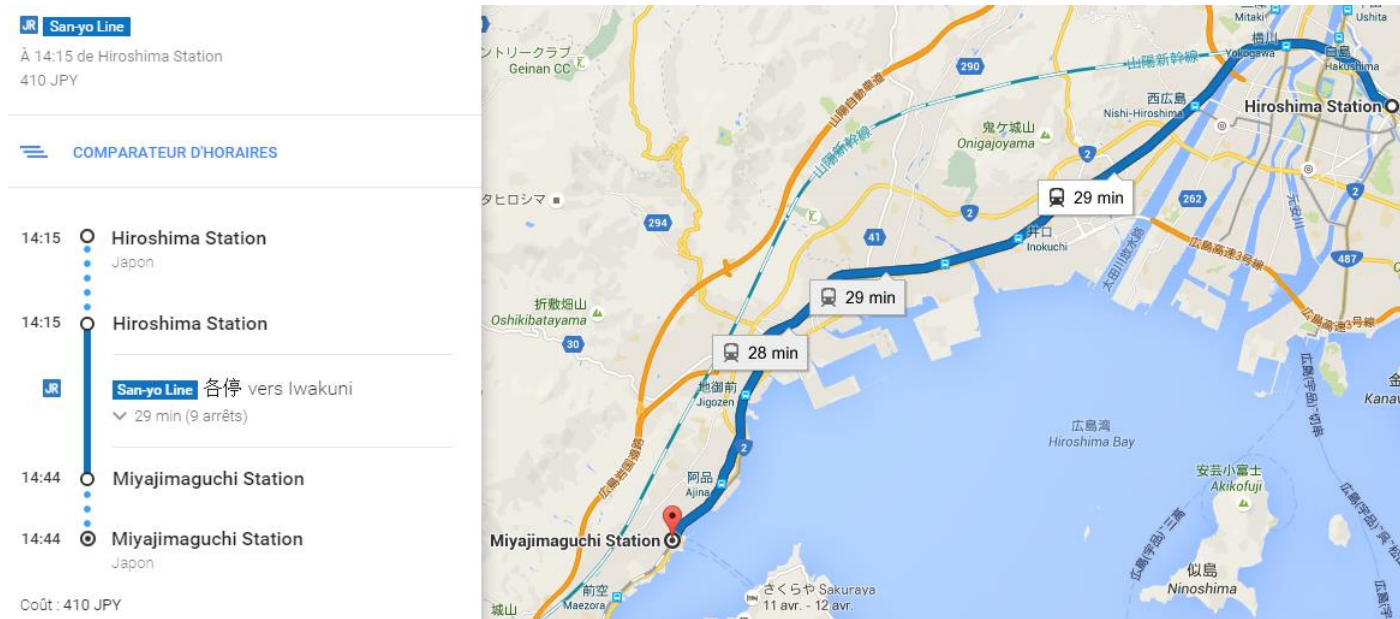


Château (360¥)

Ouvert tous les jours de 8h30 à 18h

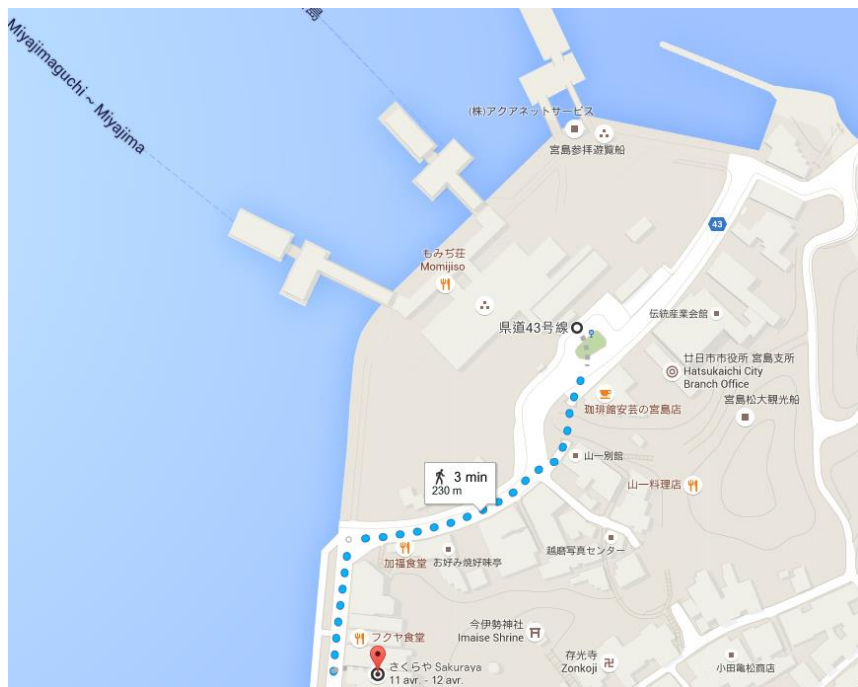
## Trajet vers Miyajima

Départs depuis Hiroshima station, Sanyo line (JR), toutes les 15 minutes.  
Puis rejoindre en quelques minutes le port pour prendre le ferry JR (15 mn).



## Réceptionner la chambre du Ryokan Sakuraya

- 739-0550, Hatsukaichi Miyajima 853-1
- Numéro de réservation : 905216308
- Code confidentiel : 7282
- chambre vue sur mer
- Check in à partir de 15h
- Check out jusqu'à 10h
- +81829402805



## Sanctuaire Itsukushima

Le sanctuaire et son célèbre Torii flottant ferme à 18h. La visite est rapide.




Ouvert tous les jours  
de 6h30 à 18h  
environ 1h de visite

## Visite de Miyajima

3 visites avant ou après l'ascension. Celle-ci pouvant démarrer depuis :

- Momijidani. Téléphérique 1.000¥ aller, ou 1.800¥ aller-retour, ouvert de 9h à 17h épargnant environ 1 heure de marche.
- Daisho-in, randonnée d'environ 1h30.



Depuis le sommet du Mont Misen, culminant à 535m, par temps clair vous aurez une superbe vue sur la mer intérieure de Seto et sur Hiroshima. Vous pouvez également y visiter les temples Misen Hondo et Reikado

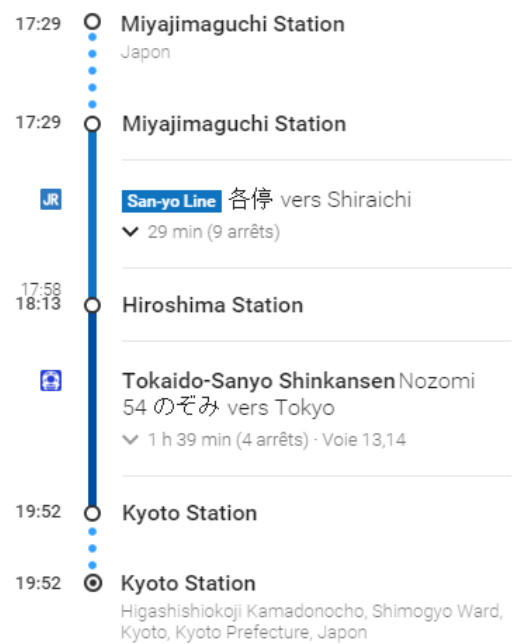
Goûter à la spécialité culinaire : le Momiji-manju, un gâteau fourré à la pâte de feuille d'érable.



### Retour à Kyoto

Départs possibles après la traversée en ferry :

- 16h59 – 19h16
- 17h10 – 19h34
- 17h29 – 19h54
- 17h56 – 20h16
- 18h19 – 20h34
- 18h30 – 20h54
- 18h53 – 21h16
- ...
- 20h03 – 22h45





Check out du logement de Koki Matsuura (jusqu'à 11h)

Laisser les bagages dans un coin locker de la gare (~500¥). Prendre un pass bus (500¥) pour la journée.



Kinkaku-ji (400¥)

San-In Line > 市営205乙 >

À 09:03 de Kyoto Station  
420 JPY 7 min

**COMPARATEUR D'HORAIRES**

- 09:03 ○ Kyoto Station  
Higashishiokoji Kamadonocho, Shimogyo Ward, Kyoto, Kyoto Prefecture, Japon
- 09:03 ○ Kyoto Station
- San-In Line 各停 vers Sonobe  
▽ 9 min (3 arrêts) - Voie 32,33
- 09:12 ○ Emmachi Station
- À pied  
Environ 2 min
- 09:19 ○ 西ノ京円町 [JR円町駅] (バス)
- 市営205乙 vers 九条車庫前行  
▽ 9 min (6 arrêts)
- 09:28 ○ 金閣寺道 (バス)
- À pied  
▽ Environ 5 min, 400 m
- 09:33 ○ Pavillon d'or



Départs toutes les 30 minutes



Kinkaku-ji (400¥)

Ouvert tous les jours de 9h à 17h

# Arashiyama

Peut remplacer le bus 93 par la ligne JR San-in Line depuis Emmachi station (3 arrêts, 15mn de marche)

**市営205号** (バス) 市営93 (バス)  
À 11:45 de 金剛寺道 (バス)  
460 JPY 6 min

**COMPARATEUR D'HORAIRES**

- 11:40 ○ Pavillon d'or (11:45 de 金剛寺道 (バス))
- À pied (11:45) (Environ 5 min, 400 m)
- 11:45 ○ 金剛寺道 (バス)
- 市営205号 vers 九条車庫前行 (11:55) (9 min (6 arrêts))
- 11:55 ○ 西ノ京門町 (J R門町駅) (バス)
- 市営93 vers 錦林車庫前行 (12:22) (23 min (18 arrêts))
- 12:22 ○ 野々宮 (バス)
- À pied (12:22) (Environ 1 min, 72 m)
- 12:22 ○ Arashiyama Bamboo Forest (12:22 de 野々宮 (バス))

Coût: 460 JPY



Ouvert en permanence



Ouvert tous les jours de 9h à 17h

## Retour Gare de Kyoto

18:13 ○ Saga-Arashiyama Station (Japan)

18:13 ○ Saga-Arashiyama Station

JR **San-in Line** 各停 vers Kyoto (16 min (6 arrêts))

18:29 ○ Kyoto Station

18:29 ○ Kyoto Station



## Trajet vers Tokyo Shinjuku

- 18:26 ○ **Kyoto Station**  
 Higashishiokoji Kamadonochō, Shimogyō Ward,  
 Kyoto, Kyoto Prefecture, Japon
- 18:26 ○ **Kyoto Station**
- 🚆 **Tokaido-Sanyo Shinkansen Nozomi**  
 250 のぞみ vers Tokyo  
 ▼ 2 h 10 min (3 arrêts) · Voie 11,12
- 20:36  
20:51 ○ **Shinagawa Station**
- 🚆 **Yamanote Line 各停** vers For Shibuya /  
 Shinjuku (Clockwise)  
 ▼ 21 min (8 arrêts) · Voie 2
- 21:12 ○ **Shinjuku Station**
- 🚶 **À pied**  
 ▼ Environ 5 min, 400 m
- 21:17 ○ **Odakyu Shinjuku Station**



Départs toutes le 10 minutes pour un trajet de 3 heures.



## Check in du logement AirBnb de Kei Kaji

- Réservation 9AXZFX du 13 au 16 avril
- 2-1-14 Shinjyuku Elements Shinjyuku 905  
Shinjuku, Tokyo 160-0022
- Check in à partir de 15h
- +81 8067726640
- [kei-ztq22ryqsvg1z3ei@host.airbnb.com](mailto:kei-ztq22ryqsvg1z3ei@host.airbnb.com)



Se référer au guide pour accéder à la clé,  
rejoindre la chambre et prendre  
possession des lieux.

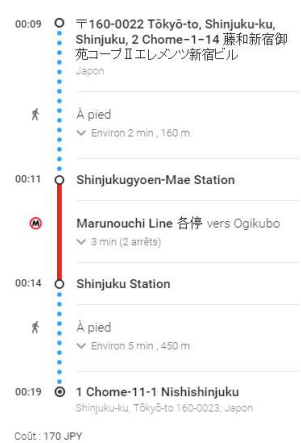
Trouver un bon restaurant à Shinjuku



Trajet vers Kawaguchico (1.750¥ aller)

Gare routière de Shinjuku : 1h45 (direct) par bus Keio ou bus Fijikyū. Départs environ toutes les 30 minutes, on peut les prendre sans réserver. (03) 5376-2222 pour les réservations. <http://highway-buses.jp/fuji/>. Le trajet retour peut durer plus d'1h45 fonction du trafic.

La gare routière est assez mal indiquée : c'est au Keio Highway Bus Terminal (attention il y a également des lignes de train qui portent le même nom).



Prendre une carte à l'office du tourisme à la gare de Kawaguchico pour repérer les meilleurs points de vue.

Louer des vélos (600¥ / heure)



La société la plus intéressante en termes de situation et de prix est sans doute Sazanami, attenante au restaurant éponyme.

En cas de mauvais temps des bus « sightseeing » (1500¥) nous déposent aux endroits les plus connus depuis la gare mais ne font pas le tour du lac.



## Rejoindre la Pagode Chureito (gratuit)



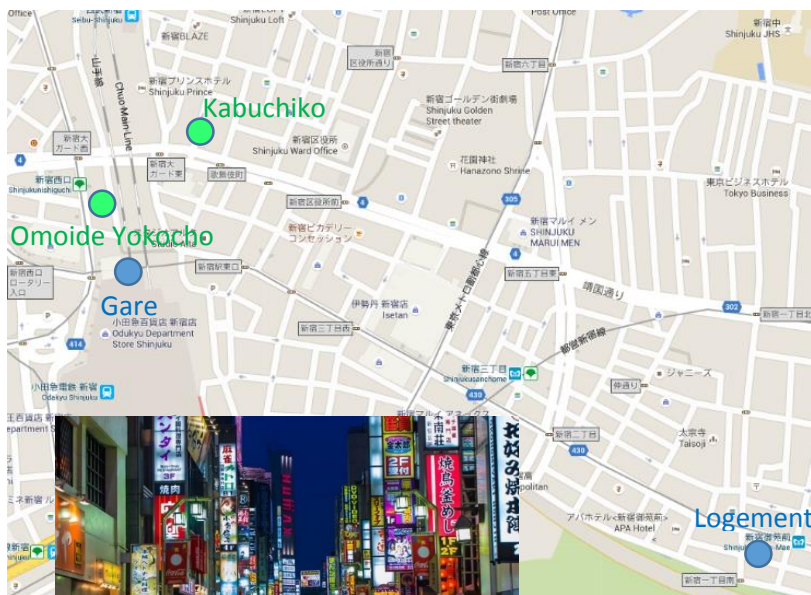
## Retour Tokyo (chemin inverse)

Le trajet retour peut durer plus d'1h45 fonction du trafic.

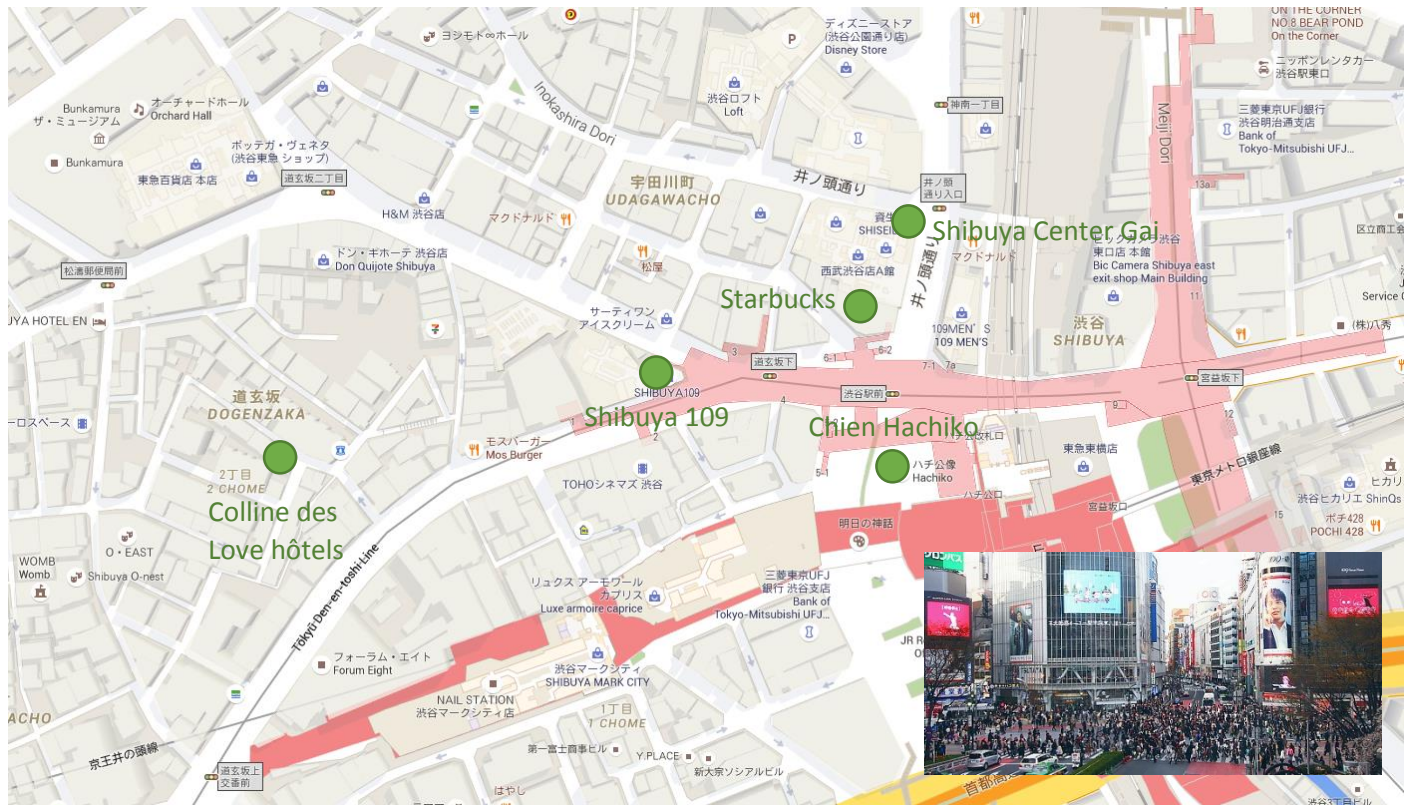
## Première soirée nocturne à Shinjuku

Choisir selon l'humeur :

- Omoide Yokocho (quartier populaire)
- Kabuchiko (quartier électrique)



### Shibuya (la folie urbaine, temple de la mode)

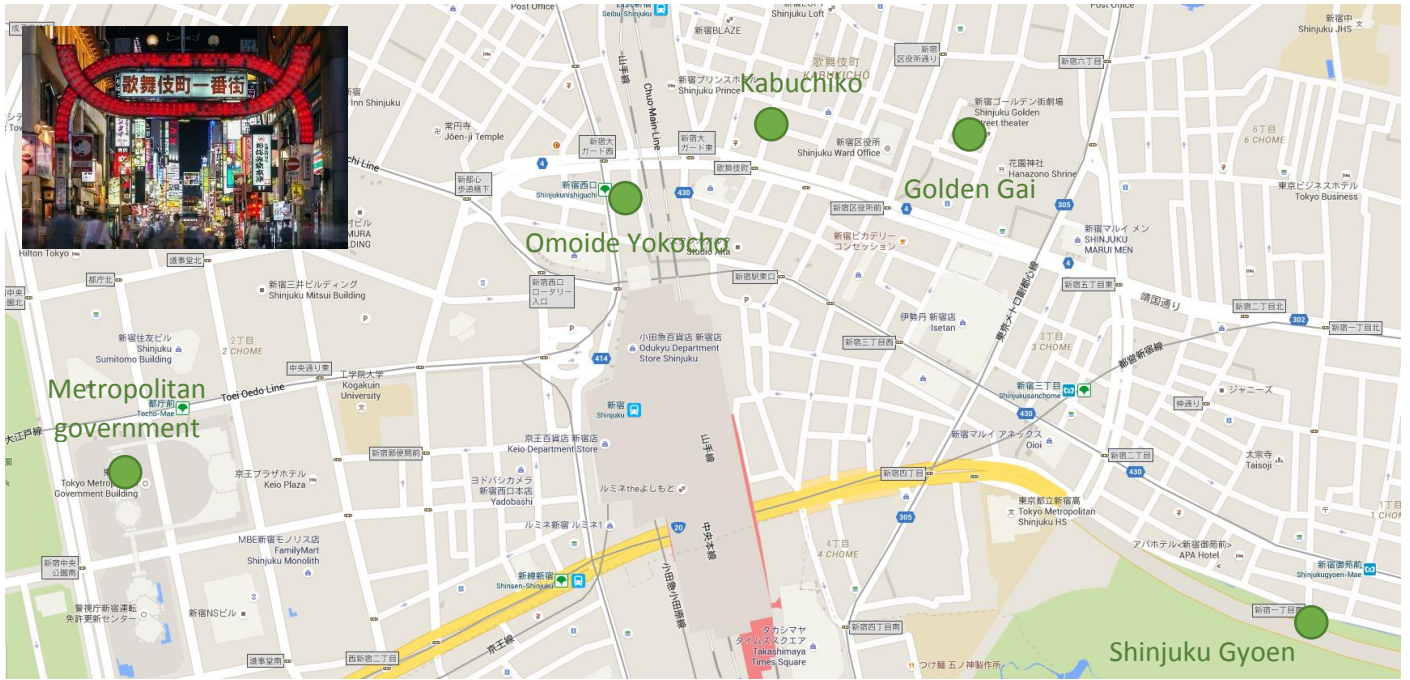


Vivre la traversée du carrefour et la voir en hauteur depuis le Starbucks coffe. Le grand bâtiment 109 est célèbre pour ses nombreuses boutiques de mode pour jeunes Japonaises du quartier, les Shibuyettes.

### Harajuku (mode urbaine pour ados)



## Shinjuku (à découvrir de nuit)



Repérer la station de bus pour le trajet aéroport du lendemain matin.



### Check out du logement de Kei Kaji

### Direction l'aéroport d'Haneda

Solution 1 : Trajet en bus limousine assez rapide et sans escale. Un bus toutes les 15 minutes.

07:10 ○ **Shinjuku Station**  
1 Chome-1-3 Nishishinjuku, Shinjuku, Tokyo 160-0023, Japon

À pied  
▼ Environ 5 min , 270 m

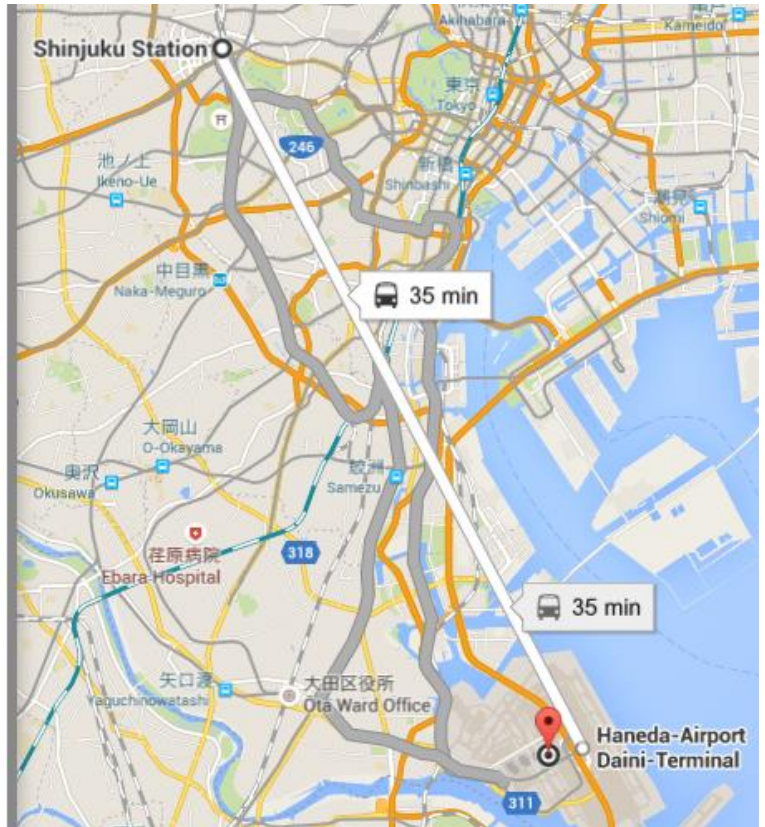
07:15 ○ **Shinjukuekinishiguchi**

**Haneda-Airport Limousine Bus** リムジンバス  
vers Haneda-Airport International Terminal  
▼ 30 min (aucun arrêt)

07:45 ○ **Haneda-Airport Daini-Terminal**

07:45 ● **Aéroport international de Tokyo-Haneda**  
Hanedakuko, Ota, Tokyo 144-0041, Japon

Coût : 1 230 JPY



Il faudrait être à l'aéroport à 7h30 (3 heures avant).




Solution 2 : Trajet en train avec escale, 2 fois moins cher. Fréquence moins importante.



Décollage de Haneda à 10h25 - Vol NH 215

Atterrissage à CDG à 15h45



TGV à CDG à 18h47 – première classe

Arrivée à Rennes à 21h58.